



Sigorta  
**Bilgi ve Gözetim**  
Merkezi

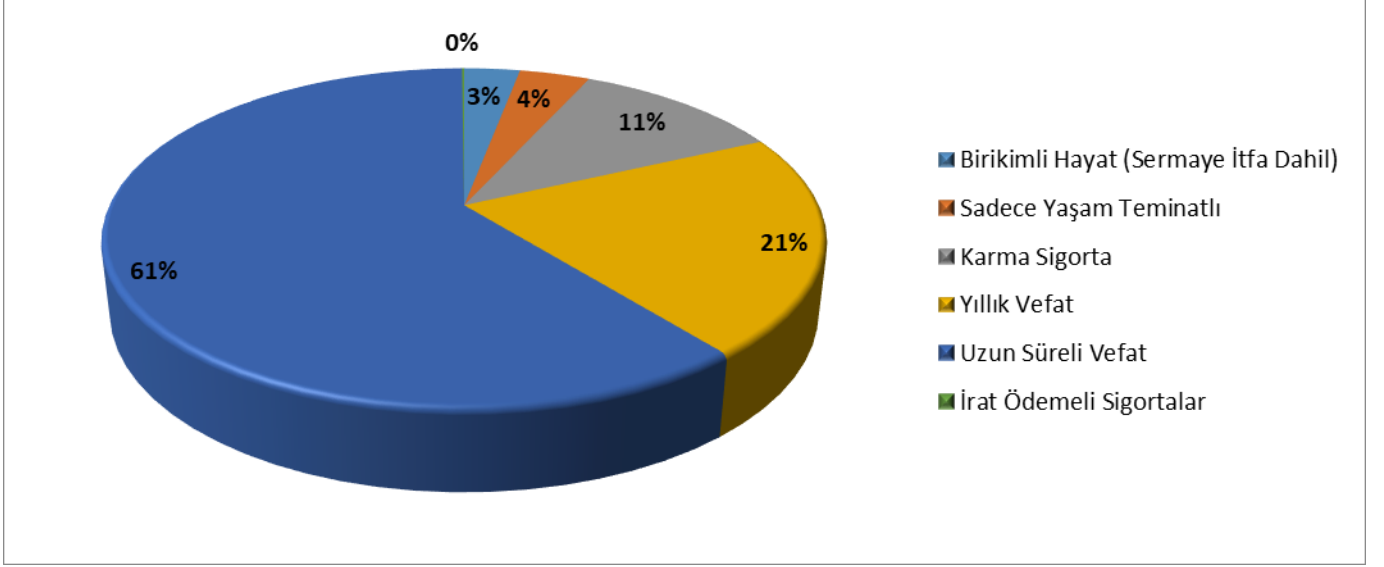
**Kasım 2020**

# İSTATİSTİKLER

*Bu dosyada yer alan bilgiler, Hayat ve Emeklilik Şirketlerinin her ay SBM'ye düzenli olarak iletildiği hayat istatistik verilerinden oluşturulmuştur.*

Sigorta Bilgi ve Gözetim Merkezi -  
[SBM]

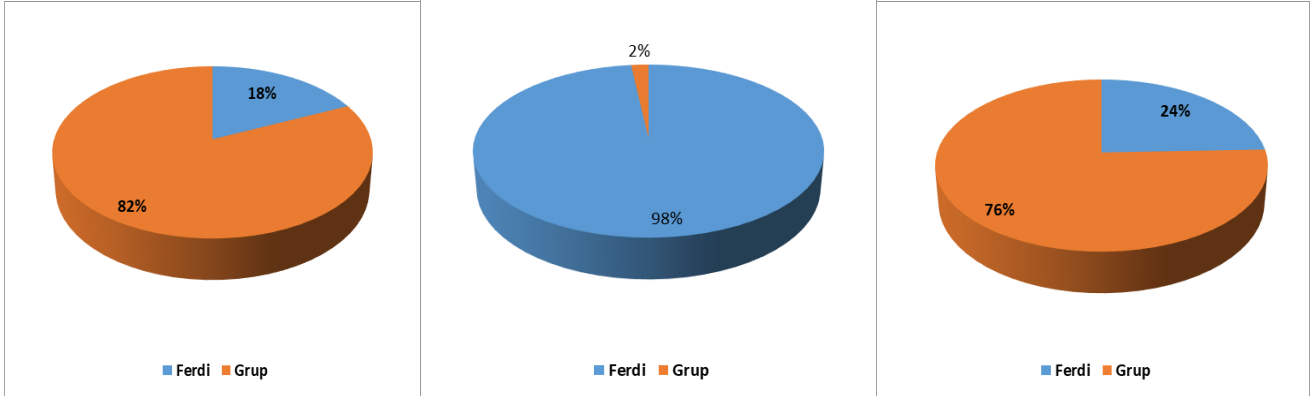
## DİREKT PRİM ÜRETİMİ (Kasım 2020)



ÜRÜNLER	Ferdi		Grup		Ferdi+Grup	
	TL	%	TL	%	TL	%
Sermaye İtfa	113,667	0%	229,566	0%	343,233	0%
Birikimli Hayat	383,517,728	12%	5,379,318	0%	388,897,045	3%
Sadece Yaşam Teminatlı	491,937,268	16%	0	0%	491,937,268	4%
Karma Sigorta	1,403,552,969	44%	53,984,935	1%	1,457,537,904	11%
Yıllık Vefat	157,773,917	5%	2,569,309,923	26%	2,727,083,840	21%
Uzun Süreli Vefat	708,299,739	22%	7,146,492,732	73%	7,854,792,471	61%
İrat Ödemeli Sigortalar	14,961,473	0%	0	0%	14,961,473	0%
<b>GENEL TOPLAM</b>	<b>3,160,156,761</b>	<b>100%</b>	<b>9,775,396,474</b>	<b>100%</b>	<b>12,935,553,235</b>	<b>100%</b>

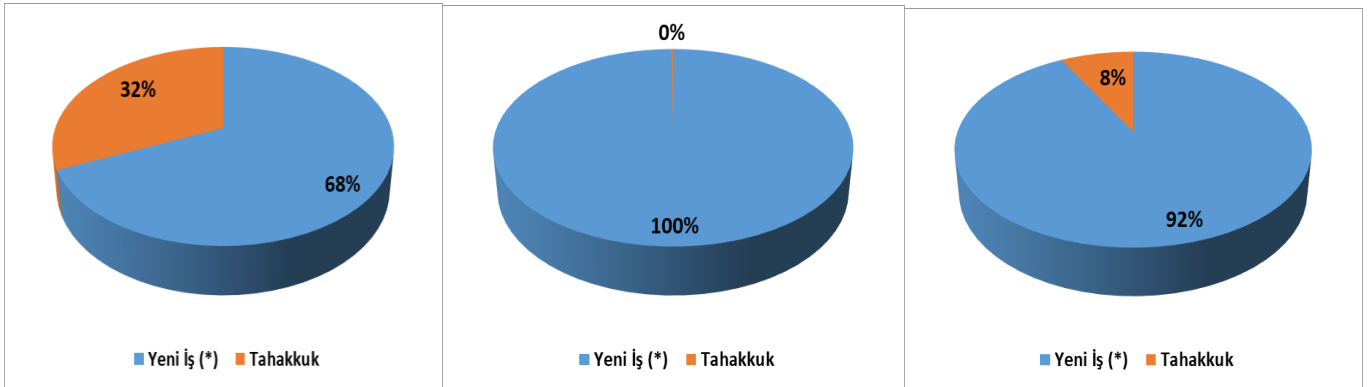
## YENİ İŞ TAHAKKUK / FERDİ – GRUP PRİM ÜRETİMİ (Kasım 2020)

Ferdi	Grup	Toplam
-------	------	--------



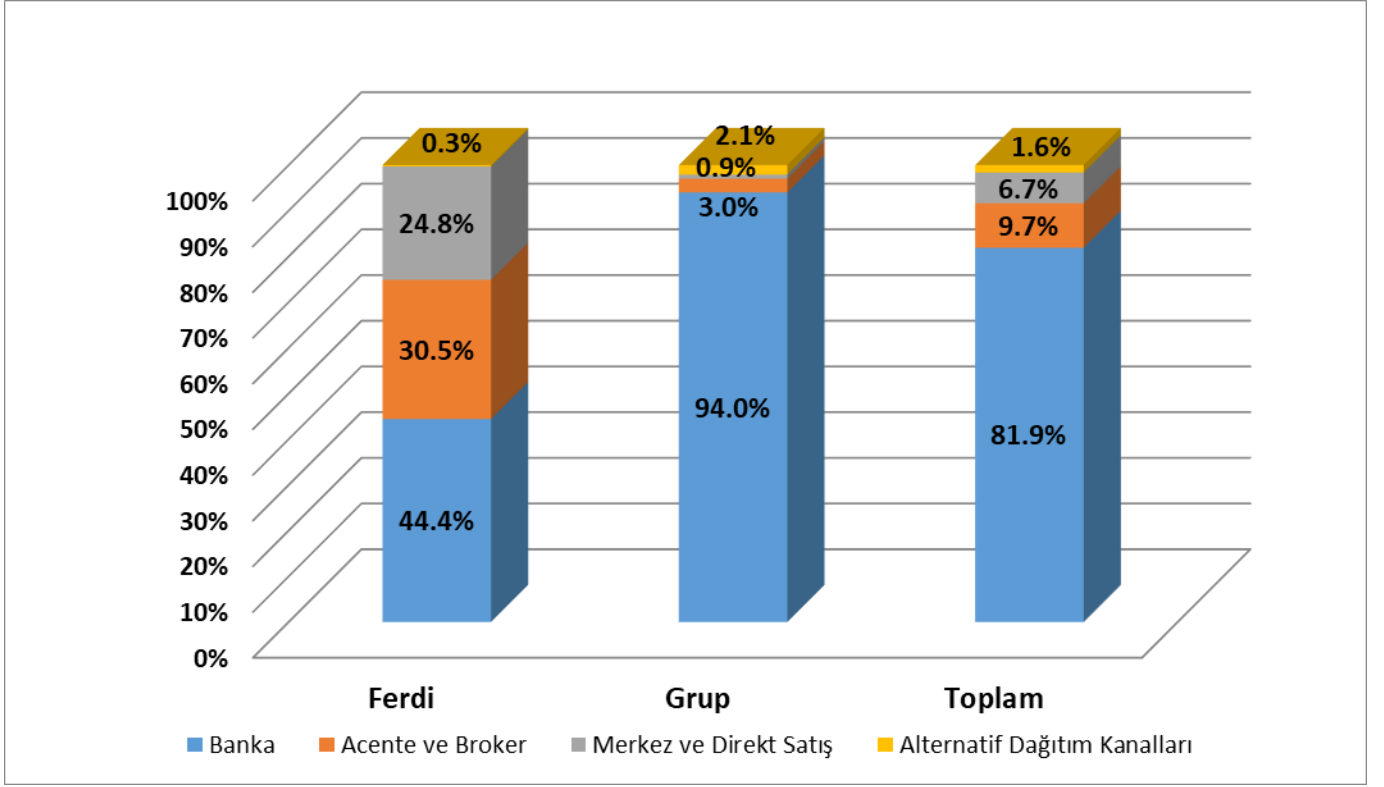
	Yeni İş Prim + Yeni İş Tahakkuk	Tahakkuk	Toplam
Ferdi	18%	98%	24%
Grup	82%	2%	76%
Ferdi + Grup	100%	100%	100%

Yeni İş	Tahakkuk	Toplam
---------	----------	--------



	Yeni İş Prim + Yeni İş Tahakkuk		Tahakkuk		Toplam	
	TL	%	TL	%	TL	%
Ferdi	2,160,935,856	68%	999,220,904.5	32%	3,160,156,761	100%
Grup	9,756,609,819	100%	18,786,655	0%	9,775,396,474	100%
Ferdi + Grup	11,917,545,675	92%	1,018,007,559	8%	12,935,553,235	100%

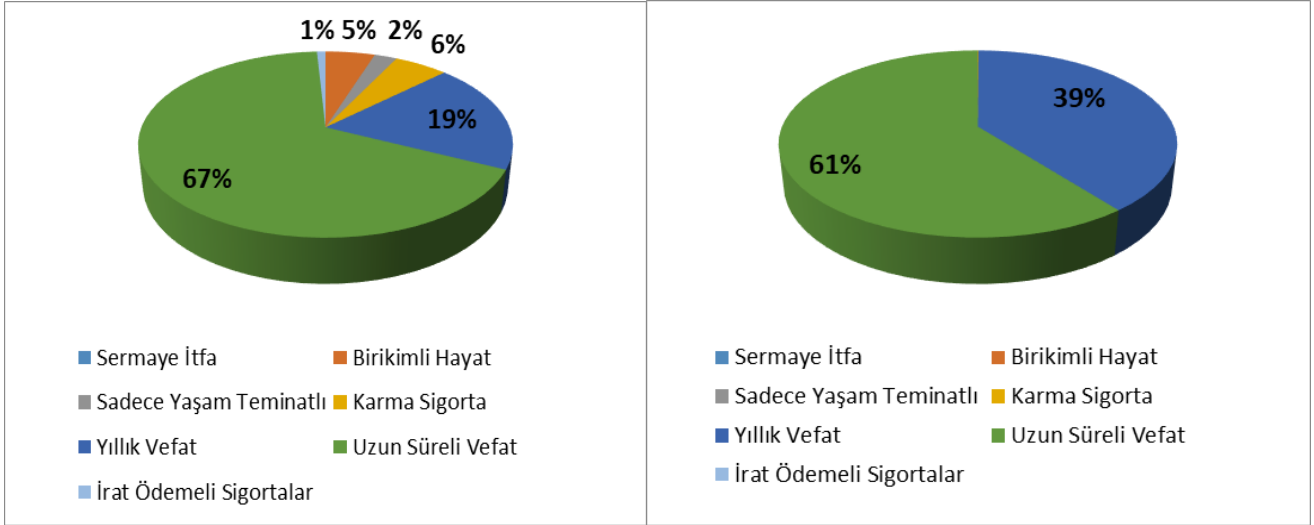
## DAĞITIM KANALI BAZINDA DİREKT PRİM ÜRETİMİ (Kasım 2020)



DAĞITIM KANALI	Ferdi		Grup		Ferdi + Grup	
	TL	%	TL	%	TL	%
Banka	1,404,254,686	44%	9,189,366,110	94%	10,593,620,795	82%
Acente ve Broker	962,666,977	30%	297,040,918	3%	1,259,707,895	10%
Merkez ve Direkt Satış	783,942,113	25%	86,217,609	1%	870,159,721	7%
Alternatif Dağıtım Kanalları	9,292,986	0%	202,771,838	2%	212,064,823	2%
<b>GENEL TOPLAM</b>	<b>3,160,156,761</b>	<b>100%</b>	<b>9,775,396,474</b>	<b>100%</b>	<b>12,935,553,235</b>	<b>100%</b>

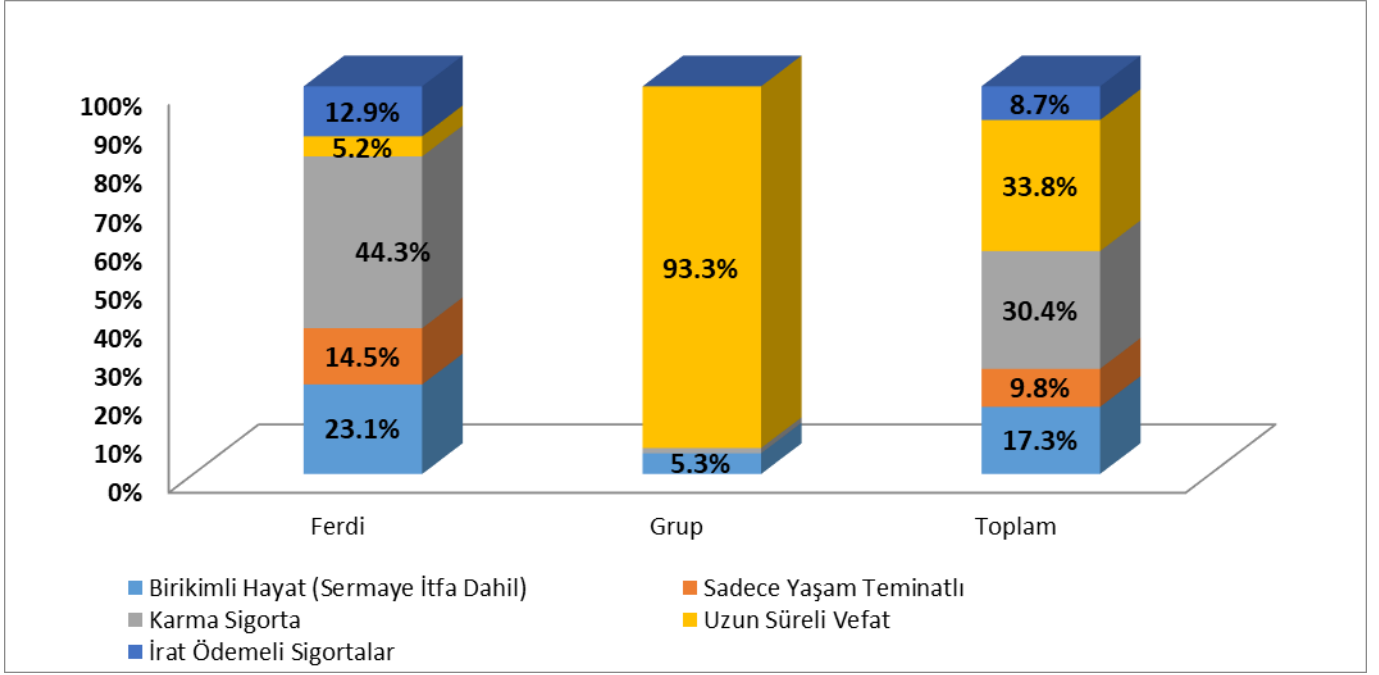
## SİGORTALI ADETLERİ (Kasım 2020)

Ferdi	Grup
-------	------



ÜRÜNLER	Ferdi		Grup		Ferdi+Grup	
	Adet	%	Adet	%	Adet	%
Sermaye İtfa	54	0%	12	0%	66	0%
Birikimli Hayat	119,751	5%	5,052	0%	124,803	1%
Sadece Yaşam Teminatlı	54,741	2%	23	0%	54,764	0%
Karma Sigorta	129,615	6%	6,627	0%	136,242	1%
Yıllık Vefat	450,262	19%	7,904,068	39%	8,354,330	37%
Uzun Süreli Vefat	1,571,515	67%	12,123,420	60%	13,694,935	61%
İrat Ödemeli Sigortalar	20,805	1%	0	0%	20,805	0%
<b>GENEL TOPLAM</b>	<b>2,346,743</b>	<b>100%</b>	<b>20,039,202</b>	<b>100%</b>	<b>22,385,945</b>	<b>100%</b>

## KAR PAYI VE MATEMATİK KARŞILIKLARI (Kasım 2020)



ÜRÜNLER	Ferdi		Grup		Ferdi+Grup	
	TL	%	TL	%	TL	%
Sermaye İtfa	876,934	0%	423,797	0%	1,300,730	0%
Birikimli Hayat	2,166,756,557	23%	239,793,602	5%	2,406,550,159	17%
Sadece Yaşam Teminatlı	1,361,978,756	15%	582,029	0%	1,362,560,784	10%
Karma Sigorta	4,158,695,904	44%	61,496,856	1%	4,220,192,760	30%
Uzun Süreli Vefat	486,464,552	5%	4,210,571,751	93%	4,697,036,303	34%
İrat Ödemeli Sigortalar	1,209,359,146	13%	0	0%	1,209,359,146	9%
<b>GENEL TOPLAM</b>	<b>9,384,131,847</b>	<b>100%</b>	<b>4,512,868,034</b>	<b>100%</b>	<b>13,896,999,882</b>	<b>100%</b>

